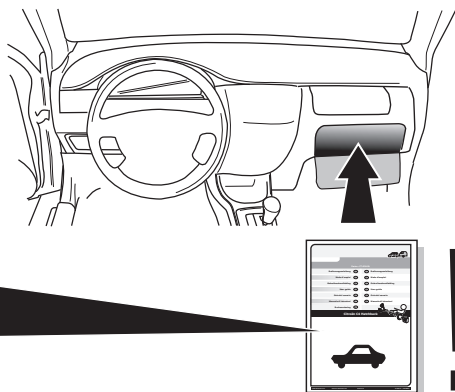


! INFO !

- (DE)** Die Batterie des Zugfahrzeugs bzw. gezogenen Fahrzeugs nicht direkt über die Steckdose aufladen.
- (FR)** Ne pas charger les batteries du véhicule tracteur et/ou tracté directement sur la prise de courant.
- (NL)** De accu van het trekkend voertuig c.q. getrokken voertuig niet rechtstreeks via de contactdoos opladen.
- (GB)** Do not charge the battery of the towing vehicle and/or towed vehicle directly via the socket.
- (ES)** No recargue la batería del vehículo remolque y/o del remolcado directamente mediante el enchufe.
- (IT)** Non caricare la batteria del veicolo trainante o di quello trainato direttamente dalla presa.
- (SE)** Ladda inte batteriet i det bogserande fordonet och/eller det bogserade fordonet direkt via kontakten.
- (CZ)** Nenabíjete baterii tažného ani taženého vozidla přes zásuvku.
- (DK)** Oplad ikke bugseringskøretøjet og/eller det bugserede køretøjs batteri direkte v.h.a. stikdåsen.
- (FI)** Älä lataa hinaavan ajoneuvon ja/tai hinattavan ajoneuvon akkuja suoraan pistorasian kautta.
- (GR)** Μη φορτίζετε την μπαταρία του ρυμουλκούμενου οχήματος και/ή ρυμουλκημένου οχήματος απευθείας μέσω του ρευματοδότη.
- (NO)** Batteriet til kjøretøyet som trekker eller blir trukket skal ikke lades direkte via koblingsboksen.
- (PL)** Nie ładować akumulatora pojazdu holującego/holowanego bezpośrednio przez gniazdo.

- (DE)** Gebrauchsanleitung
- (FR)** Mode d'emploi
- (NL)** Gebruikershandleiding
- (GB)** User guide
- (ES)** Guía del usuario
- (IT)** Manuale di istruzioni
- (SE)** Bruksanvisning
- (CZ)** Uživatelská příručka
- (DK)** Brugervejledning
- (FI)** Käyttöohjeet
- (GR)** Οδηγός χρήστη
- (NO)** Brukerveiledning
- (PL)** Instrukcja obsługi



SPARE PARTS

www.ecs-electronics.com

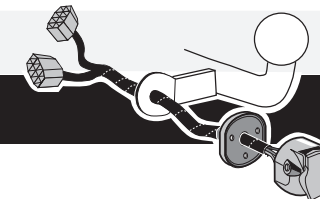
ECS

ELECTRONICS

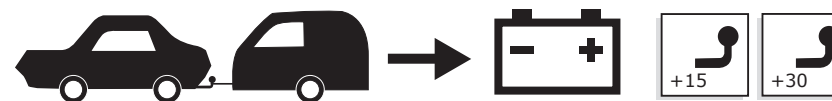


Partnr.: SP-165-ZZ

Gebrauchsanleitung (DE)	(CZ) Uživatelská příručka
Mode d'emploi (FR)	(DK) Brugervejledning
Gebruikershandleiding (NL)	(FI) Käyttöohjeet
User guide (GB)	(GR) Οδηγός χρήστη
Guía del usuario (ES)	(NO) Brukerveiledning
Manuale di istruzioni (IT)	(PL) Instrukcja obsługi
Bruksanvisning (SE)	



Extension kit for power supply (+15 / +30)
for Volkswagen, Audi, Seat and Skoda models



- Ⓔ Anschluss Steckdose
- Ⓕ Connexion de la prise
- Ⓖ Contactdoos aansluiting
- Ⓒ Socket connection
- Ⓒ Conexión de la caja de enchufe
- Ⓕ Allaccio zoccolo
- Ⓕ Anslutning kontaktdosa
- Ⓒ Objeimkový konektor
- Ⓒ Stikkåse forbindelse
- Ⓕ Pistorasia liitäntä
- Ⓒ Υποδοχή σύνδεσης
- Ⓕ Tillkobling koblingsboks
- Ⓕ Połączenie przez gniazdo

DIN/ISO 11446	↩	⚡	↔	⚡	⚡	⚡	⚡	⚡	⚡	⚡	⚡	⚡	⚡	⚡	⚡
Pmax	1/L 21W	2 21W	4/R 21W	5/58-R 42W	6/54 3x21W	7/58-L 42W	8 21W	9 180W/15Amp	10 180W/15Amp	11	12	13	↔	↔	↔
Ⓔ	Schwarz/ Weiß	Blaue Bleue	Schwarz/ Grün	Grau/ Rot	Schwarz/ Rot	Grau/ Schwarz	Schwarz	Rot	Gelb	Braun	Rot/ Blau	Braun	Braun	Rot/ Blau	Braun
Ⓕ	Noir/ Blanc	Bleu Blanc	Noir/ Vert	Gris/ Rouge	Noir/ Rouge	Gris/ Noir	Noir	Rouge	Jaune	Marron	Rouge/ Bleu	Marron	Marron	Rouge/ Bleu	Marron
Ⓖ	Zwart/ Wit	Blauw Wit	Zwart/ Groen	Grjjs/ Rood	Zwart/ Rood	Grjjs/ Zwart	Zwart	Rood	Geel	Bruin	Rood/ Blauw	Bruin	Bruin	Rood/ Blauw	Bruin
Ⓒ	Black/ White	Blue White	Black/ Green	Grey/ Red	Black/ Red	Grey/ Black	Black	Red	Yellow	Brown	Red/ Blue	Brown	Brown	Red/ Blue	Brown
Ⓒ	Negro/ Blanco	Azul Blanco	Negro/ Verde	Gris/ Rojo	Negro/ Rojo	Gris/ Negro	Negro	Rojos	Amarillo	Marrón	Rojos/ Azul	Marrón	Marrón	Rojos/ Azul	Marrón
Ⓕ	Nero/ Bianco	Blu Bianco	Nero/ Verde	Grigio/ Rosso	Nero/ Rosso	Grigio/ Nero	Nero	Rosso	Giallo	Marrone	Rosso/ Blu	Marrone	Marrone	Rosso/ Blu	Marrone
Ⓕ	Svart/ Vit	Blå Vit	Svart/ Grön	Grå/ Röd	Svart/ Röd	Grå/ Svart	Svart	Röd	Gul	Brun	Röd/ Blå	Brun	Brun	Röd/ Blå	Brun
Ⓒ	Černo/ Bílá	Modrá Bílá	Černo/ Zelená	Šedo/ Červená	Černo/ Červená	Šedo/ Černá	Černá	Červená	Žlutá	Hnědá	Červený/ Modrá	Hnědá	Hnědá	Červený/ Modrá	Hnědá
Ⓒ	Sort/ Hvid	Blå Hvid	Sort/ Grøn	Grå/ Rød	Sort/ Rød	Grå/ Sort	Sort	Rød	Gul	Brun	Rød/ Blå	Brun	Brun	Rød/ Blå	Brun
Ⓕ	Musta/ Valkoinen	Sininen	Musta/ Vihreä	Harmaa/ Punainen	Musta/ Punainen	Harmaa/ Punainen	Musta	Punainen	Keltainen	Ruskea	Punainen/ Sininen	Ruskea	Ruskea	Punainen/ Sininen	Ruskea
Ⓒ	Μαύο/ Λευκό	Μπλε	Μαύο/ Πράσινο	Γκρι/ Κόκκινο	Μαύο/ Κόκκινο	Γκρι/ Μαύο	Μαύο	Κόκκινο	Κίτρινο	Καφέ	Κόκκινο/ Μπλε	Καφέ	Καφέ	Κόκκινο/ Μπλε	Καφέ
Ⓒ	Svart/ Hvit	Blå Hvite	Svart/ Grønn	Grå/ Rød	Svart/ Rød	Grå/ Svart	Svart	Rød	Gul	Brun	Rød/ Blå	Brun	Brun	Rød/ Blå	Brun
Ⓕ	Czarny/ Biały	Niebieski	Czarny/ Zielony	Szary/ Czerwony	Czarny/ Czerwony	Szary/ Czerwony	Czarny	Czerwony	Żółty	Brązowy	Czarny/ Niebieski	Brązowy	Brązowy	Czarny/ Niebieski	Brązowy

- Ⓔ Sicherungen austauschen
- Ⓕ Remplacer les fusibles
- Ⓖ Zekeringen vervangen
- Ⓒ Changing the fuse
- Ⓒ Cambio de fusible
- Ⓕ Sostituire i fusibili
- Ⓕ Byte av säkringar
- Ⓒ Výměna pojistky
- Ⓕ Udskiiftning af sikringer
- Ⓕ Vaiha varokkeet
- Ⓒ Αλλαγή ασφάλειας
- Ⓕ Skifte sikringene
- Ⓕ Wymienić bezpieczniki

Option 1

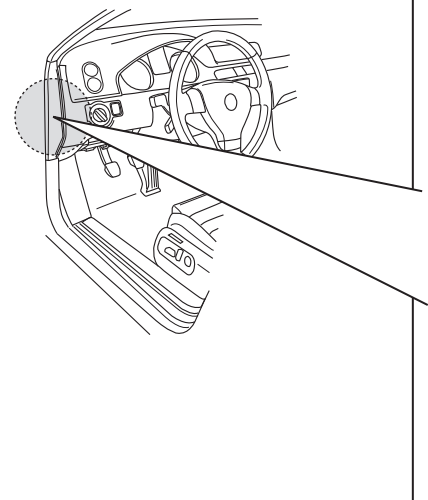
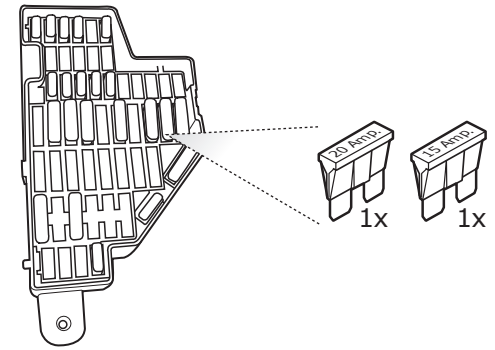


Diagram showing two fuse options for Option 1:

- Option 1: 15 Amp fuse, position +15, Pos.:
- Option 2: 30 Amp fuse, position +30, Pos.:



Option 2

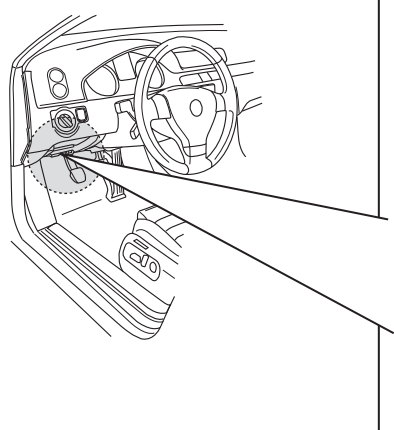


Diagram showing two fuse options for Option 2:

- Option 1: 15 Amp fuse, position +15, Pos.:
- Option 2: 30 Amp fuse, position +30, Pos.:

